



報道関係者各位

産業能率大学スポーツマネジメント研究所調査 ラグビー W 杯開催後意識調査
ラグビー W 杯日本大会に関する意識調査
 47 都道府県全国 1 万人対象 / ラグビー関心高まった 6 割 / 活躍選手 1 位リーチマイケル

産業能率大学スポーツマネジメント研究所（所長：中川直樹 情報マネジメント学部教授）は、11月2日に閉幕したラグビーワールドカップ 2019 日本大会に関し、成功だったと思うか、関心が高まったか、また活躍したと思う選手などを尋ねる意識調査を実施しました。調査の設計・分析は、同研究所の小野田哲弥研究員（情報マネジメント学部教授）が担当しました。調査は11月3日から11月6日までの4日間、インターネット調査会社を通じて実施し、全国の男女1万人から回答を得ました。

【注目の結果】

- （大会の成否） **ラグビー W 杯は成功だった** 74.0%
- （日本代表の活躍満足度） **日本代表の活躍に満足している** 71.5%
- （大会の成否）（日本代表の活躍） **年齢が上がるほど成功・活躍と捉える割合が上昇**
- （活躍選手） **活躍が目立ったと思う選手ランキング 1 位** リーチマイケル選手
- （活躍選手） **活躍が目立ったと思う選手ランキング県別 1 位** 新潟：稲垣啓太選手、福岡：福岡堅樹選手
- （観戦率） **第 1 戦から徐々に観戦率が高まり準決勝南アフリカ戦がピークに**
- （ラグビーへの関心） **ラグビー W 杯を通じてラグビーへの関心が高まった** 61.4%

知っている選手ランキング		
1 位	リーチマイケル	63.7 %
2 位	稲垣啓太	49.5 %
3 位	松島幸太郎	48.4 %
4 位	田村優	43.1 %
5 位	姫野和樹	42.6 %

※敬称略

活躍が目立ったと思う選手ランキング		
1 位	リーチマイケル	57.9 %
2 位	松島幸太郎	50.3 %
3 位	福岡堅樹	42.5 %
4 位	田村優	37.9 %
5 位	姫野和樹	32.9 %

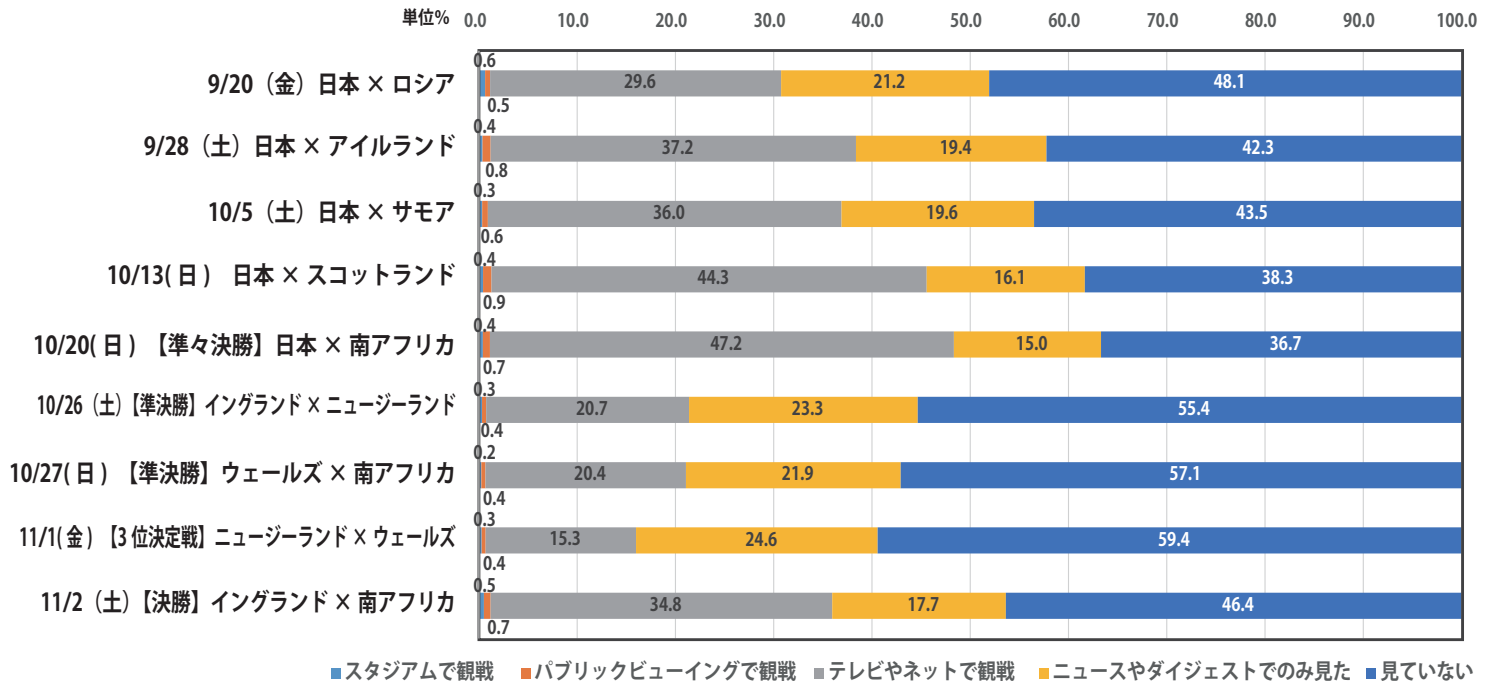
※敬称略



【調査結果】

ラグビー W 杯主要ゲームの観戦

今回のラグビー W 杯 2019 において、以下の試合を観ましたか？ (n=10,000)



対戦カード	n	スタジアムで観戦	パブリックビューイングで観戦	テレビやネットで観戦	ニュースやダイジェストでのみ見た	見ていない
9/20 (金) 日本×ロシア	10,000	0.6	0.5	29.6	21.2	48.1
9/28 (土) 日本×アイルランド	10,000	0.4	0.8	37.2	19.4	42.3
10/5 (土) 日本×サモア	10,000	0.3	0.6	36.0	19.6	43.5
10/13 (日) 日本×スコットランド	10,000	0.4	0.9	44.3	16.1	38.3
10/20 (日) 【準々決勝】日本×南アフリカ	10,000	0.4	0.7	47.2	15.0	36.7
10/26 (土) 【準決勝】イングランド×ニュージーランド	10,000	0.3	0.4	20.7	23.3	55.4
10/27 (日) 【準決勝】ウェールズ×南アフリカ	10,000	0.2	0.4	20.4	21.9	57.1
11/1 (金) 【3位決定戦】ニュージーランド×ウェールズ	10,000	0.3	0.4	15.3	24.6	59.4
11/2 (土) 【決勝】イングランド×南アフリカ	10,000	0.5	0.7	34.8	17.7	46.4

単位:人

単位%



日本代表選手の認知（知っている選手）

ラグビーW杯2019の日本代表選手についてお聞きします。
 知っている選手全員にチェックをしてください。（複数回答可） (n=10,000)

順位	選手名 ※敬称略	単位%
1位	リーチマイケル	63.7
2位	稲垣啓太	49.5
3位	松島幸太郎	48.4
4位	田村優	43.1
5位	姫野和樹	42.6
6位	福岡堅樹	41.4
7位	堀江翔太	40.6
8位	田中史朗	36.4
9位	中島イシレリ	30.7
10位	流大	28.2

新潟県のトップ10 (n=172人)

順位	選手名 ※敬称略	単位%
1位	稲垣啓太	72.7
2位	リーチマイケル	64.0
3位	松島幸太郎	47.7
4位	田村優	40.7
5位	福岡堅樹	37.2
6位	堀江翔太	34.9
7位	姫野和樹	34.3
8位	中島イシレリ	28.5
9位	田中史朗	27.9
10位	流大	27.9

福岡県のトップ10 (n=402人)

順位	選手名 ※敬称略	単位%
1位	福岡堅樹	63.4
2位	リーチマイケル	57.7
3位	稲垣啓太	45.3
4位	松島幸太郎	43.3
5位	田村優	38.8
6位	姫野和樹	36.8
7位	堀江翔太	36.1
8位	田中史朗	33.8
9位	流大	29.4
10位	中島イシレリ	26.4



活躍が目立った日本代表選手

前問であなたが「知っている」と答えた選手についてお聞きします。
特に活躍が目立ったと思う選手5人まで選んでください。（複数回答可）（n=7,444）

順位	選手名 ※敬称略	単位 %
1位	リーチマイケル	57.9
2位	松島幸太郎	50.3
3位	福岡堅樹	42.5
4位	田村優	37.9
5位	姫野和樹	32.9
6位	稲垣啓太	31.3
7位	堀江翔太	18.8
8位	田中史朗	10.3
9位	流大	5.1
10位	中島イシレリ	4.7

新潟県のトップ10 (n=138人)

順位	選手名 ※敬称略	単位 %
1位	稲垣啓太	70.3
2位	松島幸太郎	46.4
3位	リーチマイケル	44.9
4位	福岡堅樹	33.3
5位	田村優	30.4
6位	姫野和樹	21.7
7位	堀江翔太	14.5
8位	田中史朗	8.0
9位	中島イシレリ	6.5
10位	具智元	1.4

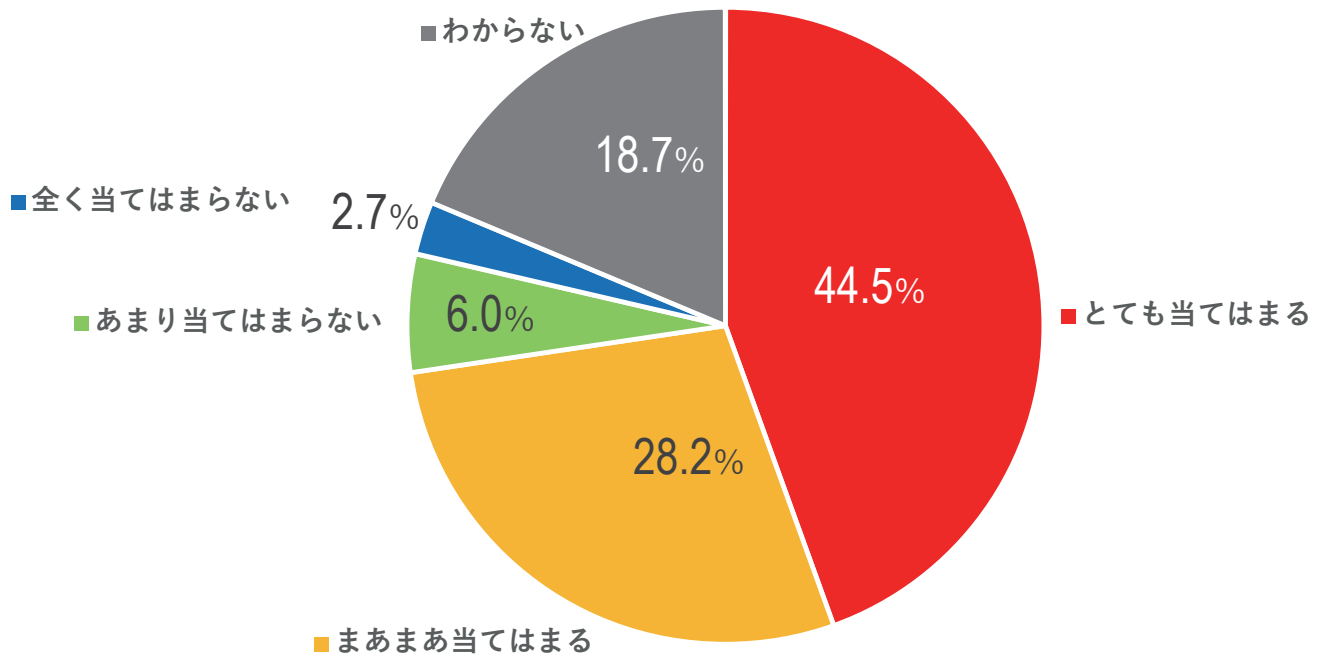
福岡県のトップ10 (n=300人)

順位	選手名 ※敬称略	単位 %
1位	福岡堅樹	71.0
2位	リーチマイケル	50.7
3位	松島幸太郎	46.0
4位	田村優	33.0
5位	稲垣啓太	27.7
6位	姫野和樹	24.7
7位	堀江翔太	15.0
8位	田中史朗	9.7
9位	流大	9.3
10位	具智元	4.3



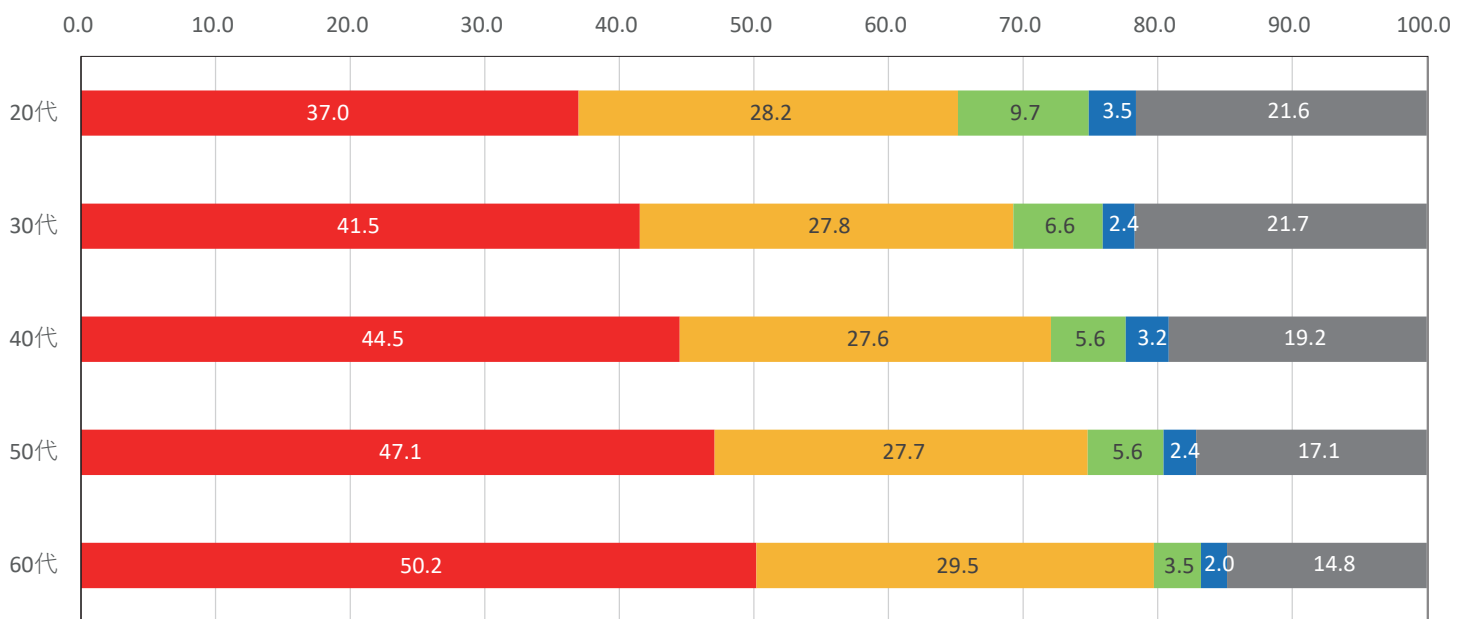
大会の成功は？

ラグビー W 杯 2019 日本大会は成功だったと思う (n=10,000)



【年代別結果】

単位：%

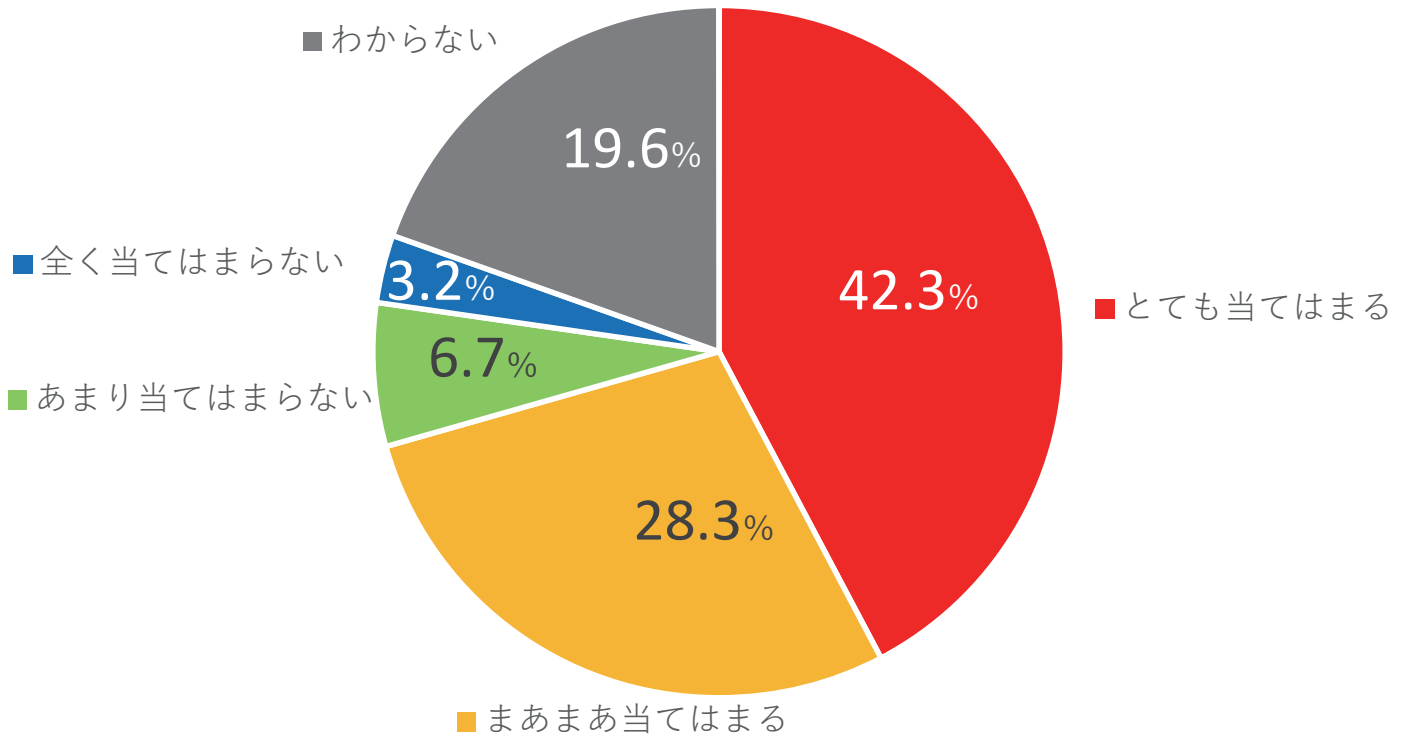


■ とても当てはまる
 ■ まあまあ当てはまる
 ■ あまり当てはまらない
 ■ 全く当てはまらない
 ■ わからない

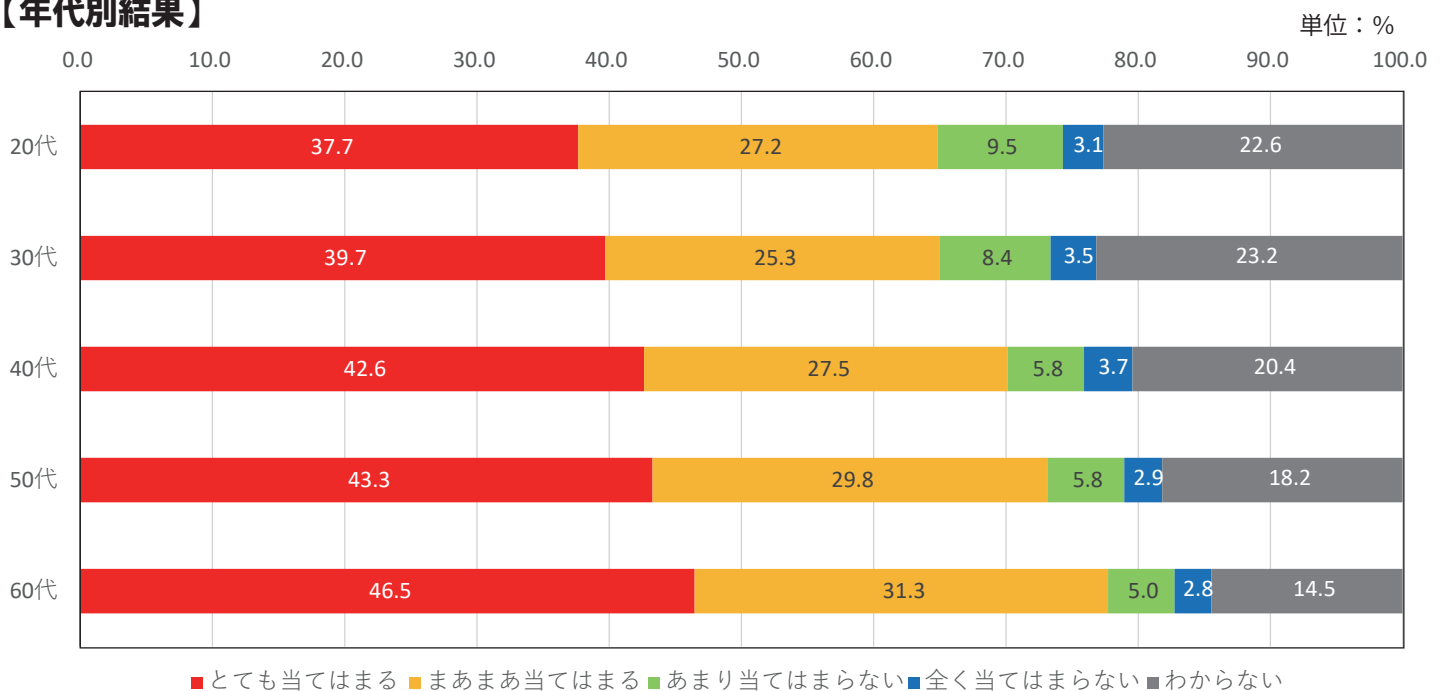


大会の満足度は？

ラグビー W 杯 2019 における日本代表の活躍に満足している (n=10,000)



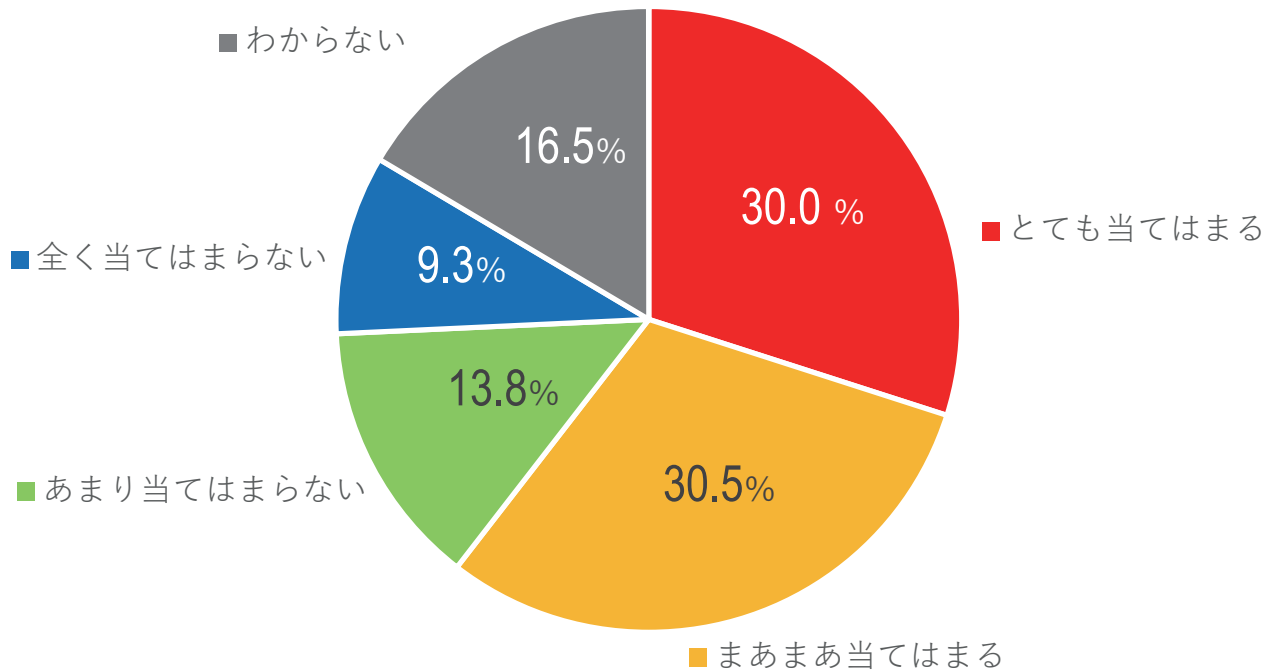
【年代別結果】





ラグビーへの関心が高まったか？

ラグビー W 杯 2019 を通じてラグビーへの関心が高まった (n=10,000)



【年代別結果】

単位：%



■とても当てはまる ■まあまあ当てはまる ■あまり当てはまらない ■全く当てはまらない ■わからない



【調査概要】

調査時期：2019年11月3日～11月6日

調査方法：インターネットリサーチ

サンプル：10,000人

属 性：男性5,028人/女性4,972人

20代1,596人/30代1,852人/40代2,378人/50代2,024人/60代2,150人

※サンプル割付は、総務省統計局「人口推計（2018年10月1日現在人口）」（2019年4月12日公開／調査時最新データ）の比率に基づく。

調査サンプル・都道府県別・男女別内訳

単位：人

	男性					女性					合計
	20代	30代	40代	50代	60代	20代	30代	40代	50代	60代	
北海道	30	36	47	42	48	29	36	48	45	54	415
青森県	6	8	11	11	12	6	8	11	11	14	98
岩手県	6	8	11	10	12	6	8	10	10	13	94
宮城県	16	18	21	19	21	15	17	20	18	22	187
秋田県	4	6	8	8	11	4	6	8	8	11	74
山形県	5	7	9	9	11	5	7	9	9	11	82
福島県	11	13	16	16	19	9	12	15	15	19	145
茨城県	18	22	28	23	27	15	20	25	22	27	227
栃木県	12	15	19	16	18	10	14	17	15	18	154
群馬県	12	14	19	16	17	11	13	18	15	18	153
埼玉県	52	57	76	61	59	48	53	71	58	60	595
千葉県	42	48	64	52	51	39	45	60	49	53	503
東京都	114	127	144	118	93	111	122	140	111	94	1,174
神奈川県	67	73	97	81	68	61	68	92	75	69	751
新潟県	12	15	20	18	22	11	15	19	18	22	172
富山県	6	7	10	8	9	5	7	10	8	10	80
石川県	7	8	11	9	10	6	8	10	9	10	88
福井県	5	5	7	6	7	4	5	7	6	7	59
山梨県	5	5	7	7	7	4	5	7	7	8	62
長野県	11	14	19	17	18	10	13	18	16	19	155
岐阜県	12	14	18	16	17	11	13	18	16	18	153
静岡県	21	27	35	30	32	19	25	33	29	33	284
愛知県	56	62	77	61	55	50	56	72	58	57	604
三重県	11	13	17	14	15	10	12	16	14	16	138
滋賀県	10	11	14	11	11	9	10	13	11	12	112
京都府	19	18	24	20	20	19	18	24	20	22	204
大阪府	60	64	86	70	66	60	65	88	71	71	701
兵庫県	32	37	51	43	44	33	38	53	46	49	426
奈良県	8	8	12	10	11	8	9	12	11	13	102
和歌山県	5	6	8	7	8	5	6	8	8	9	70
鳥取県	3	4	5	4	5	3	4	5	4	6	43
島根県	3	4	6	5	7	3	4	5	5	7	49
岡山県	12	13	17	14	16	12	13	17	14	17	145
広島県	18	20	26	21	23	16	19	26	22	25	216
山口県	7	9	12	10	13	7	9	12	10	14	103
徳島県	4	5	6	6	7	4	5	6	6	8	57
香川県	5	7	9	7	9	5	6	9	7	9	73
愛媛県	7	9	12	10	12	7	9	12	11	14	103
高知県	3	4	6	5	7	3	4	6	6	7	51
福岡県	33	38	45	37	43	33	39	47	40	47	402
佐賀県	4	6	6	6	8	5	6	7	7	8	63
長崎県	7	8	11	10	13	7	9	11	11	14	101
熊本県	10	12	14	13	16	10	12	14	14	17	132
大分県	6	8	10	8	11	6	8	10	9	11	87
宮崎県	5	7	8	8	10	5	7	9	9	11	79
鹿児島県	8	10	12	12	16	8	11	13	13	17	120
沖縄県	10	11	13	11	12	9	12	13	11	12	114
合計	820	941	1,204	1,016	1,047	776	911	1,174	1,008	1,103	10,000

◆本件に関するご取材◆

産業能率大学 企画課

〒158-8630 東京都世田谷区等々力6-39-15

Email : kikaku@hj.sanno.ac.jp TEL:03-3704-0731